



## NAVODILO ZA VNOS INTERNEGA AKTA – VZOREC

1. Oznaka poslovnega prostora	2. Način številčenja	3. Naslov	4. Številka katastrske občine	5. Številka stavbe	6. Številka dela stavbe	7. Vrsta premičnega poslovnega prostora	8. Oznaka elektronske naprave	9. Številke računov*
345	EN	Livarska 7, 1241 Kamnik	6789	145	1		001	345-001-1... 345 - 001-n
KR	EN	Bleiweisova 6, Kranj	4786	567	56		002	KR-002 -1... KR - 002-n
R01	CE	Ljubljanska 2, 1241 Kamnik	2201	358	12		003	R01-033 - 1... R01 - 033-n
PR1	EN					A	011	PR1-011 -1... PR1 - 011-n

1. V polje vnesite oznako poslovnega prostora, npr.:

- Samo številčna oznaka, npr. po stroškovnem mestu (345); ta način priporočamo (izvozi v računovodske programe, sklici)
- Po kraju (KR, MB),
- Po namembnosti (za bar: B1, za restavracijo: R1)

2. Način številčenja:

- EN: za blagajne - zaporedne številke si sledijo v zaporedju po posamezni elektronski napravi
- CE: uporablja se za račune, ki se ne izdajajo na blagajni - zaporedne številke si sledijo v zaporedju po posameznem poslovnem prostoru

3. Vnos naslova poslovnega prostora

4. Vnos katastrske občine

5. Vnos številke stavbe

6. Vnos številke dela stavbe

7. Vnos vrste premičnega poslovnega prostora (če ga imamo, npr. prireditve)

- A: Premičen objekt (npr. prevozno sredstvo, premična stojnica itd.)
- B: Objekt na stalni lokaciji (npr. stojnica na tržnici, kiosk itd.)
- C: Posamezna elektronska naprava za izdajo računov

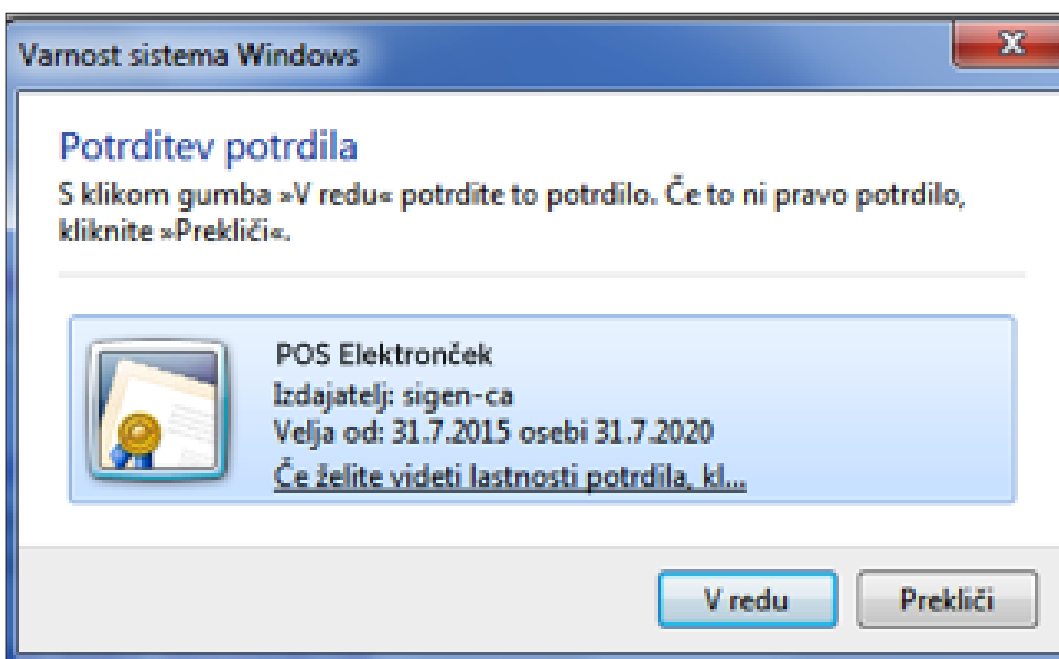
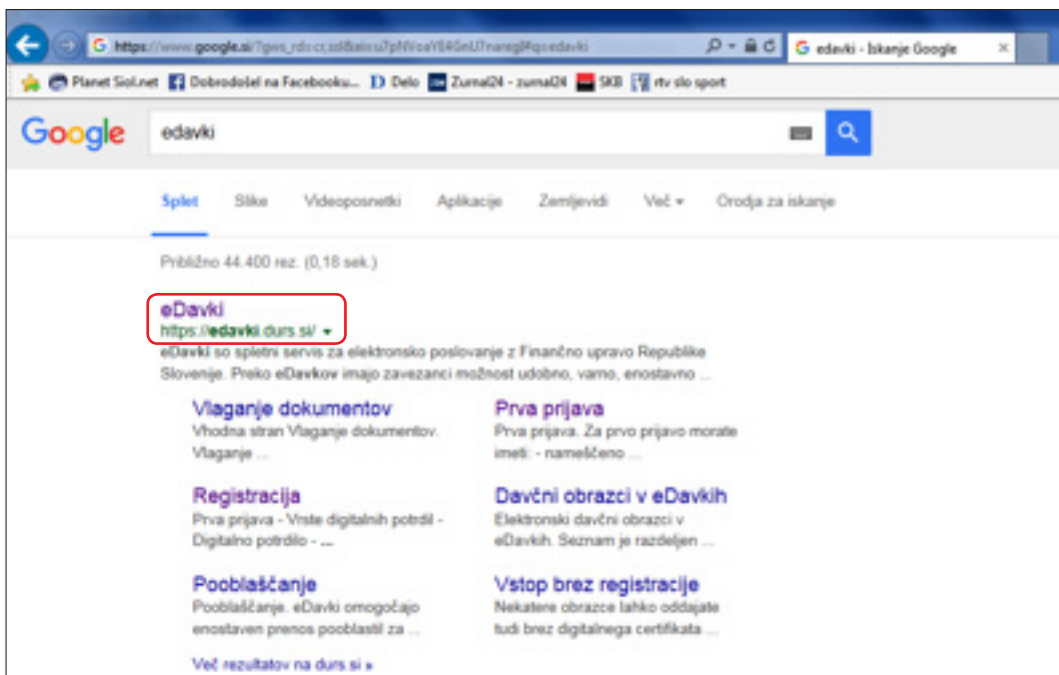
8. Oznaka elektronske naprave (npr. za blagajno števila 1 se dodeli 001)

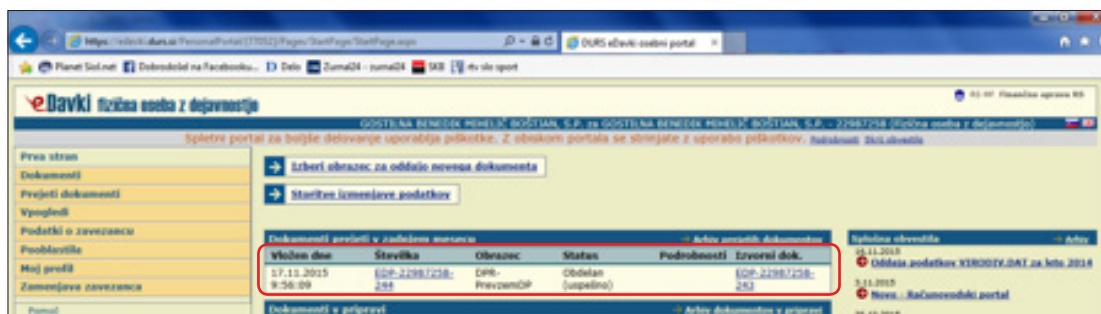
9. Vnos številke zaporedja števil računov. Zaporedne številke si sledijo v neprekinjenem zaporedju od 1 do n. Če se prične s številko 1, vpišite samo številko 1.

## NAVODILO

### ZA PREVZEM NAMENSKEGA DIGITALNEGA POTRDILA ZA DAVČNO BLAGAJNO – CERTIFIKAT DAVČNE BLAGAJNE

- Certifikat je namenski za davčno blagajno in ga lahko pridobite na portalu eDavki.





- Po prevzemu referenčne številke in gesla namenskega digitalnega potrdila, lahko digitalno potrdilo prevzamete na povezavi: <https://taxca.gov.si/prevzem>

## Prevzem digitalnega potrdila

Vpišite podatke za prevzem nato kliknite Naprej.

**Referenčna številka:**

**Geslo za prevzem:**

- Prevzeto namensko digitalno potrdilo za davčno blagajno (certifikat), geslo in izpolnjen obrazec pošljite na e-poštni naslov: [servis@pos-elektroncek.si](mailto:servis@pos-elektroncek.si).



12345678-1.p12