

telemach

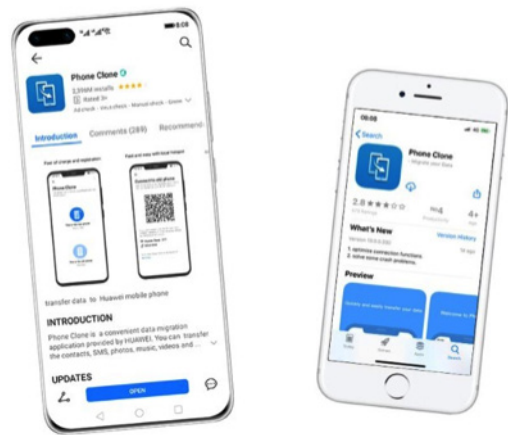
**KAKO UPORABITI
APLIKACIJO
PHONE CLONE
ZA LAŽJI PREHOD
NA VRHUNSKÉ
MODERNE HUAWEI
PAMETNE TELEFONE**

Aplikacija **Phone Clone** je zelo praktična metoda za prenos vaših datotek in podatkov s starega telefona na moderne Huawei mobilne telefone.

Preprosto zamenjajte

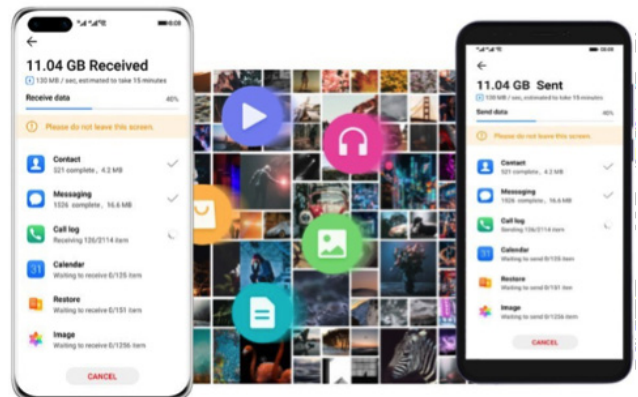
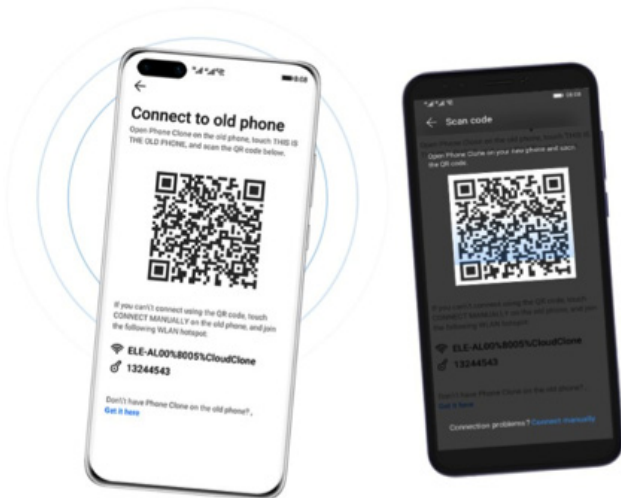


Kompatibilen Ne glede na to, ali ste iOS ali Android uporabnik, je HUAWEI Phone Clone kompatibilen z vašim starim telefonom. Prenesite aplikacijo brezplačno z Google Play ali Apple trgovine.




Brezplačno Za prenos podatkov ne potrebujete Wi-Fi ali podatkovne povezave, samo odčitajte QR kodo in pripravljeni ste na prenos.

Hitro in varno Izjemno hiter prenos lahko doseže hitrost do 1 GB na minuto. Vaše fotografije, video posnetki, kontakti in ostali podatki se bodo varno in preprosto prenesli preko zavarovane brezžične povezave. Nič več varnostnih kopij v oblakih in težkih trdih diskov.




Aplikacijo Phone Clone si lahko uporabniki telefonov:

- z Android operacijskim sistemom prenesejo iz Google Play trgovine
<https://play.google.com/store/apps/details?id=com.hicloud.android.clone&hl=sl>



- z iOS operacijskim sistemom prenesejo iz Apple App Store:
<https://apps.apple.com/us/app/phone-clone/id920728033>



Uporaba aplikacije Phone Clone je preprosta in poteka popolnoma brezžično.

Preden pa začnete postopek prenosa podatkov (t.i. kloniranje), vam priporočamo nekaj varnostnih ukrepov:

- Med kloniranjem ne smemo zakleniti zaslona ne na stari ne na novi napravi.
- Med kloniranjem naj bosta oba telefona na primerni podlagi - predvsem se izognite tkaninam, ki delujejo kot izolatorji toplote. Telefona se lahko med postopkom namreč segrejeta, zato uporabite trdo podlago, ki bo preprečila pregrevanje (miza ali druga trdna podlaga je v redu).
- Kloniranje naj se ne izvaja v ozadju - telefon naj med kloniranjem miruje, zato priporočamo, da ga med kloniranjem ne uporabljate.
- Preverite, da imata telefona dovolj polno baterijo - 50 % ali več.
- Med kloniranjem naj telefon NE bo priklopljen na polnilec.



Potrebujemo kakšno »geslo« preden začnemo s kloniranjem podatkov?

Pred začetkom kloniranja vas bo aplikacija Phone Clone na starem telefonu vprašala da vnesete geslo (oz. PIN) za zaklepanje zaslona - gre za zagotavljanje istovetnosti in varnosti podatkov. S tem se aplikacija prepriča, da kloniranje resnično opravlja oseba, ki je lastnik starega telefona.

V kakšnih načinih rabe kloniranje ne deluje?

- a) Kloniranje ni mogoče, ko je vklopljeno upravljanje časa zaslona.
- b) Kloniranje ni mogoče, če »lastnik« ni prijavljen v telefon (prijavljen je uporabnik, ki je bil ustvarjen naknadno).
- c) Kloniranje ni mogoče, če je vklopljen »način letenja« (t.i. Letalski način).


POSTOPEK »KLONIRANJA« TELEFONA

1. Na starem in na novem telefonu odprite aplikacijo **Phone Clone**;

Na starem telefonu izberite »**To je star telefon**«,

Na novem telefonu izberite »**To je nov telefon**«

(to možnost vam da na razpolago samo na Huawei telefonih).

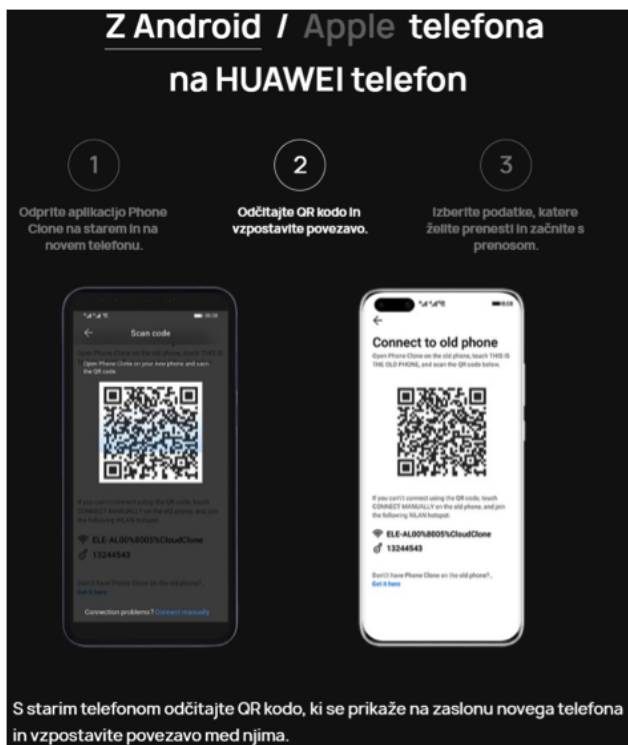


**Z Android / Apple telefona
na HUAWEI telefon**

1. **Odprite aplikacijo Phone Clone na starem in na novem telefonu.**
2. **Odčitajte QR kodo in vzpostavite povezavo.**
3. **Izberite podatke, katere želite prenesti in začnite s prenosom.**

Po namestitvi aplikacije Phone Clone na obeh telefonih, odprite aplikacijo in izberite "To je nov telefon", na novem telefonu in "To je star telefon", na starem telefonu.

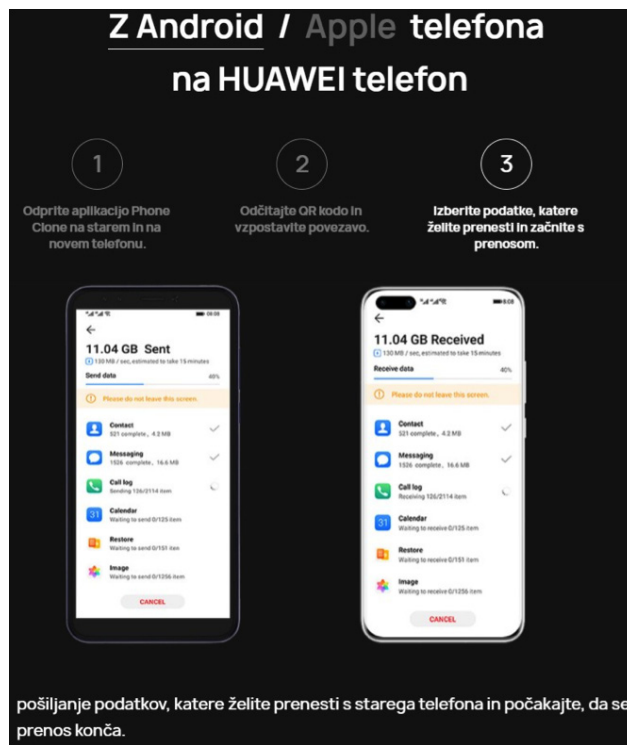
2. Na novem telefonu vam prikaže »QR« kodo, ki jo nato odčitajte s kamero na svojem starem telefonu.



Kaj narediti, če se stari telefon in novi telefon ne moreta povezati s skeniranjem kode QR?

- Izberite možnost ročne povezave pod oknom za skeniranje kode na starem telefonu.
- Poiščite povezavo WiFi, ki jo je ustvaril novi telefon in vnesite geslo (ime dostopne točke in pripadajoče geslo lahko vidite na zaslonu aplikacije Phone Clone novega telefona).

3. Na starem telefonu nato izberete podatke in aplikacije, ki jih želite prenesti na nov telefon.



Počakajte, da se postopek konča.

POZOR:

- Različne naprave lahko dosegajo različne hitrosti pri prenosu.
- Nekatere aplikacije so prilagojene samo posameznim modelom telefonov in različicam operacijskih sistemov, zato jih ni mogoče prenesti iz starega telefona na novega.
- Aplikacijo Phone Clone lahko uporabimo samo za prenos podatkov iz starega telefona na nov Huawei telefon.
- Aplikacija Phone Clone podpira samo Android različice 4.0 in novejšo, oziroma iOS različice 6.0 in novejšo.