

telemach

UNIFI
TRAVEL

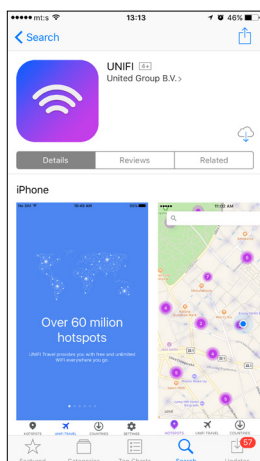
KAKO UPORABLJATI UNIFI TRAVEL?

Navodilo za naprave iOS

KAKO UPORABLJATI APLIKACIJO UNIFI TRAVEL?

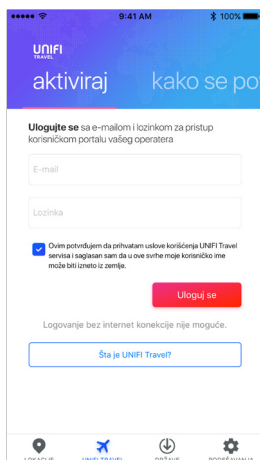
1. PRENOS

Najprej prenesite aplikacijo iz trgovine App Store.



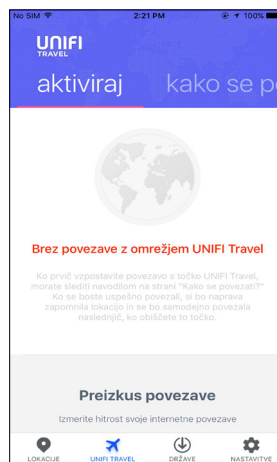
2. REGISTRACIJA NAPRAVE

Nato morate svojo napravo v zavihku UNIFI Travel registrirati s prijavnimi podatki uporabniškega računa za portal Moj Telemach. Za registracijo potrebujete internetno povezavo.

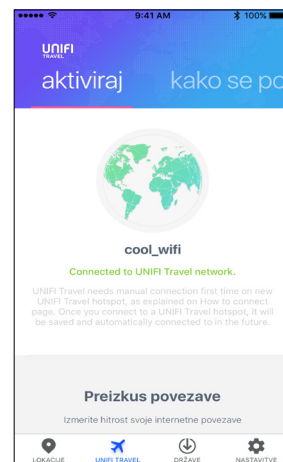


3. POVEZOVANJE Z UNIFI TRAVEL

Po zaključeni registraciji se na strani UNIFI Travel prikaže stanje povezave s točko UNIFI Travel.



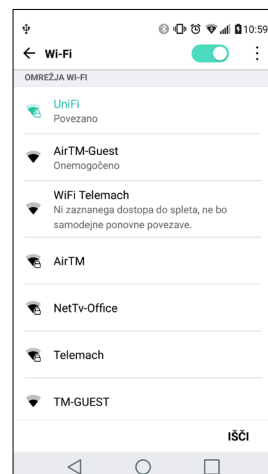
Ni povezan



Ste povezani

3.1 POVEZOVANJE S TOČKO UNIFI TRAVEL Z NAPRAVO IOS

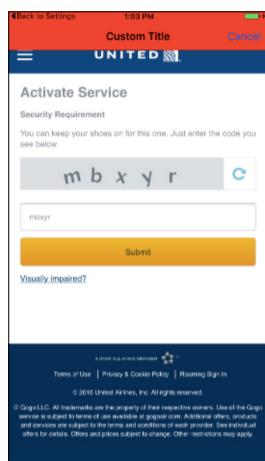
Da bi se povezali s točko UNIFI morate v nastavitvah za brezžična omrežja Wi-Fi poiskati in izbrati omrežje z imenom UNIFI Travel. Vpis gesla ni potreben. S točkami UNIFI Travel, ki ste jih enkrat že izbrali, se naprava naslednjih poveže samodejno.



KAKO UPORABLJATI APLIKACIJO UNIFI TRAVEL?

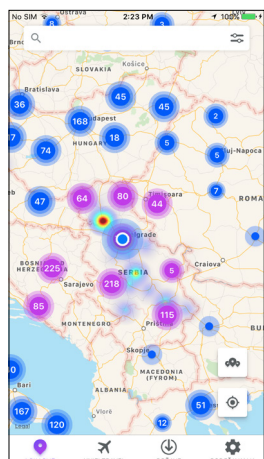
3.2 POVEZOVANJE NAPRAV S TOČKAMI UNIFI TRAVEL NA VLAKIH IN LETALIH

UNIFI Travel lahko uporabljate tudi na vlakih in letalih, kjer je to omrežje dostopno. Ko bo naprava v območju točke UNIFI Travel, boste prejeli obvestilo. S klikom na obvestilo se bo zagnala aplikacija UNIFI ter odprla stran za povezovanje. Z vnosom kode CAPTCHA, ki je prikazana na tej strani, se lahko povežete s točko in uporabljate prenos podatkov.

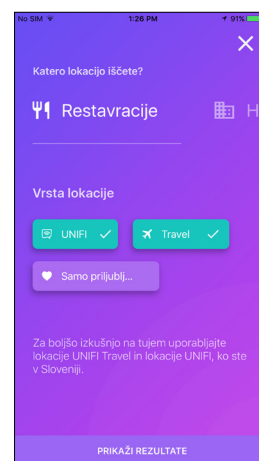
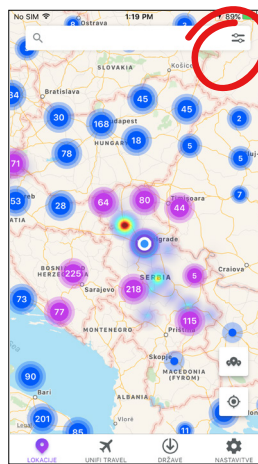


4. TOČKE

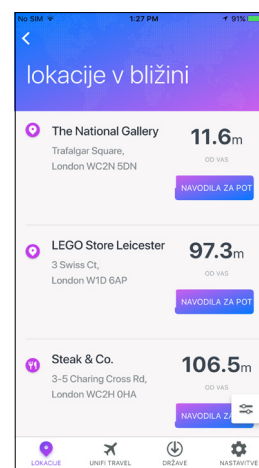
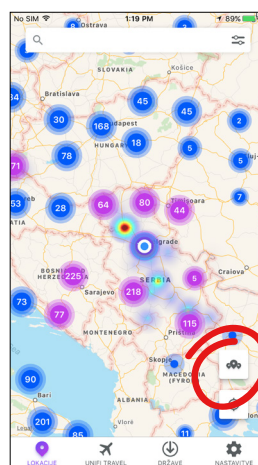
Poiščite lokacije točk v svoji bližini! Če ste povezani z internetom, lahko v zavihku LOKACIJE na interaktivnem zemljevidu poiščete vse točke UNIFI Travel. Le te so označene modro.



Prikaz lokacij na zemljevidu lahko tudi filtrirate, obenem pa si lahko že z enim samim klikom ogledate tudi najbližje točke.



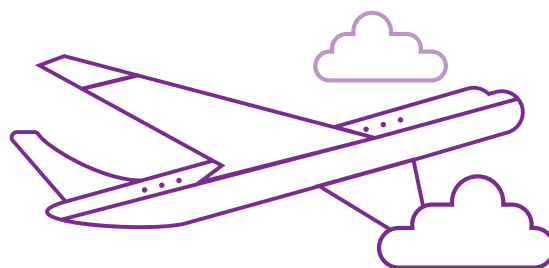
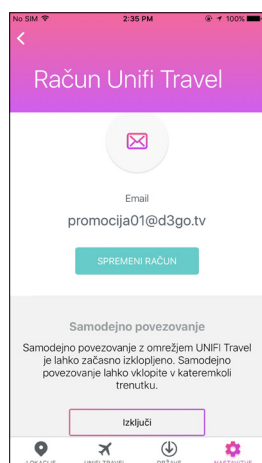
Seznam slednjih vam je na voljo tudi brez internetne povezave, če v zavihku DRŽAVE vnaprej prenesete seznam lokacij točk za državo, v katero potujete.



KAKO UPORABLJATI APLIKACIJO UNIFI TRAVEL?

5. PRILAGODITEV

V zavihku NASTAVITVE, pod opcijo račun UNIFI Travel, lahko zamenjate uporabniški račun Moj Telemach, s katerimi se prijavljate na UNIFI Travel. Prav tako lahko izklopite samodejno povezovanje s točkami UNIFI Travel, če se želite povezati na katerokoli drugo brezplačno točko Wi-Fi.



UNIFI Travel omogoča neomejen internet na 60.000.000 lokacij v več kot 120 državah sveta na neomejenem številu naprav.



NEOMEJENO
ŠTEVILO NAPRAV



NEOMEJENA
PORABA



ŠE VEČ
DOSTOPNIH TOČK



PRIHRANEK V
GOSTOVANJU

